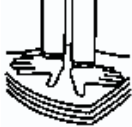






GUIDE POUR LA RÉCUPÉRATION

PRODUITS	RECYCLABLES	PRÉPARATION
<p>Papier et carton</p> 	<p>Journaux - Circulaires - Papiers à lettres - Revues Enveloppes - Sacs de papier - Catalogues - Livres Boîtes de céréales - Boîtes à oeufs - Boîtes de lait Annuaire téléphoniques - Carton d'emballage</p>	<ul style="list-style-type: none"> - Le papier et le carton ne doivent pas être souillés - Défaire les boîtes de carton pour économiser de l'espace 
<p>Verre</p> 	<p>Tous les pots de verre et les bouteilles quelle que soit leur forme ou leur couleur (eaux et boissons gazeuses, vin, jus, huile d'olive, moutarde, mayonnaise, confiture et autres).</p>	<ul style="list-style-type: none"> - Rincer les contenants de manière à les décontaminer et à éviter la propagation des odeurs et des vermines; - Enlever les couvercles et les bouchons et les déposer en vrac dans le bac; - Retirer les étiquettes lorsque c'est possible.
<p>Aluminium et autres métaux</p> 	<ul style="list-style-type: none"> - Boîtes de conserve - Papier d'aluminium - Cannelles métalliques et en aluminium - Articles en aluminium 	<ul style="list-style-type: none"> - Rincer les contenants de manière à les décontaminer et à éviter la propagation des odeurs et des vermines; - Retirer les étiquettes lorsque c'est possible, elles seront plus facilement recyclables.
<p>Plastique</p> 	<p>Sacs de plastique non souillés, contenants pour boissons gazeuses et eau de source, contenants alimentaires (margarine, yogourt, etc...) contenants de produits d'entretien ménager (assouplisseur, savon à vaisselle, etc...) ou de soins personnels (shampooing).</p>	<ul style="list-style-type: none"> - Rincer les contenants de manière à les décontaminer et à éviter la propagation des odeurs et des vermines; - Retirer les étiquettes lorsque c'est possible, elles seront plus facilement recyclables.

